



Инвестиционный климат Российской Федерации

Москва, февраль 2010 года

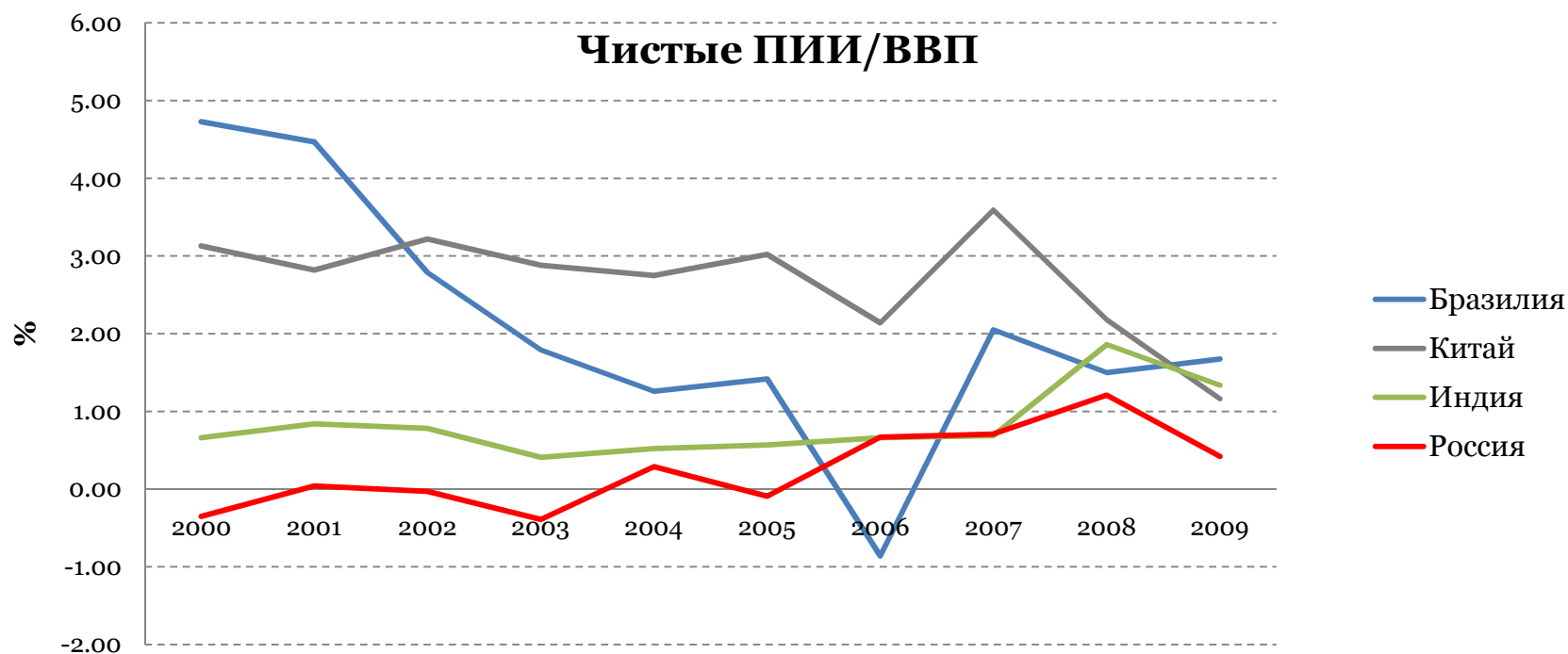
Чистый приток иностранных инвестиций

Показатель чистых прямых иностранных инвестиций демонстрирует отставание России от других стран БРИК

Справочно:

В России	2008	2009
Доля чистых ПИИ к ВВП, %	1,2	0,4
Доля ПИИ к ВВП, %	4,4	3,6

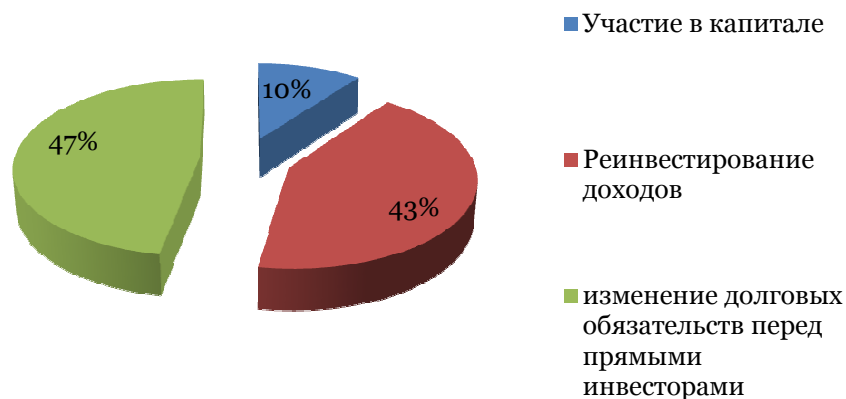
Источники: Банк России, Росстат.



Источники: Банк России, МВФ.

Структура прямых иностранных инвестиций

2009*

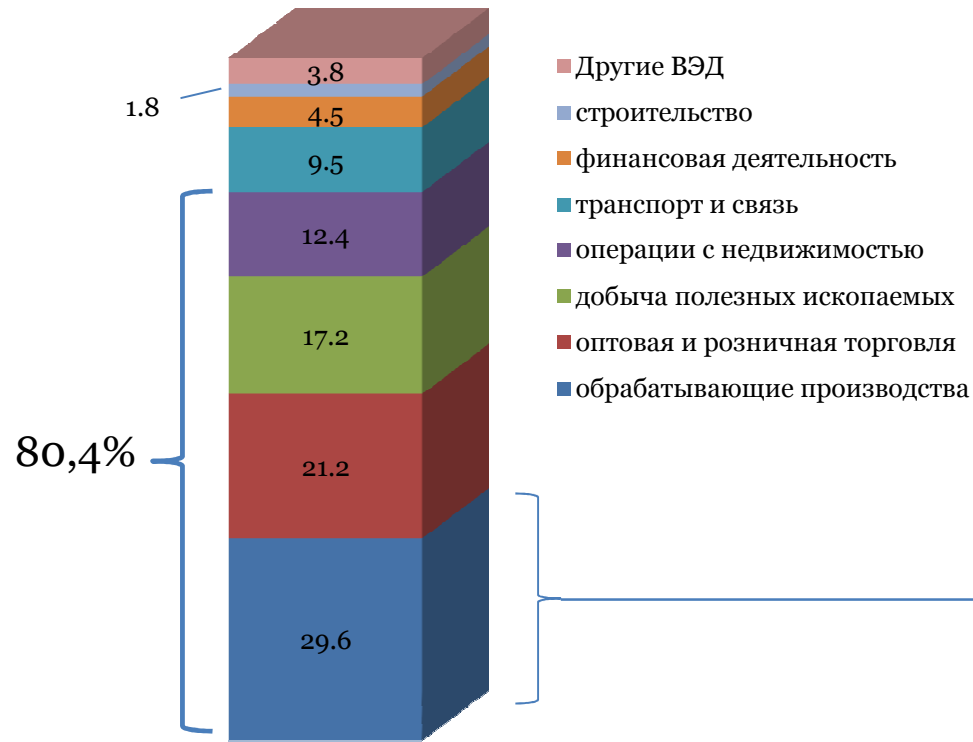


Прямые инвестиции в частный сектор РФ (USD млрд.)

	2007	2008	2009*
Всего	55,1	72,9	44,9
в том числе:			
Участие в капитале	27,1	34,9	4,6
Реинвестирование доходов	23,4	31,5	19,1
Прочий капитал	4,6	6,5	21,3
в том числе:			
изменение долговых обязательств перед прямыми инвесторами	5,4	5,8	21,3

* предварительная оценка Банка России

Накопленные иностранные инвестиции в России по ВЭД (в %, на конец сентября 2009 г.)



Источник: Росстат.

Металлургическое производство и производство готовых металлических изделий	12,0%
Производство нефтепродуктов	5,6%
Производство пищевых продуктов, включая напитки, и табака	3,3%
Производство транспортных средств и оборудования	1,5%
Химическое производство	1,3%
Производство машин и оборудования (без производства оружия и боеприпасов)	0,8%
Прочее (пр-во прочих неметаллич. минер. продуктов, обработка древесины и пр-во изделий из дерева, целлюлозно-бумажное пр-во, издательская и полиграфическая деят-сть, пр-во резин. и пластм. изделий, пр-во электрооборудования, электронного и оптического оборудования, текстильное и швейное пр-во, прочие пр-ва)	4,9%

Базовые показатели для иностранных инвесторов

Ведение бизнеса в странах БРИК и ЕЭП в сравнении с США Оценка стран по факторам ведения бизнеса – 2009 г.

	Бразилия	Россия	Индия	Китай	Казахстан	Белоруссия	США
Простота ведения бизнеса (Общая оценка)	129	120	133	89	63	58	4
Открытие бизнеса	126	106	169	151	82	7	8
Получение разрешения на строительство	113	182	175	180	143	44	25
Найм сотрудников	138	109	104	140	38	32	1
Регистрация имущества	120	45	93	32	31	10	12
Получение кредита	87	87	30	61	43	113	4
Защита интересов инвесторов	73	93	41	93	57	109	5
Уплата налогов	150	103	169	130	52	183	61
Международные торговые операции	100	162	94	44	182	129	18
Выполнение обязательств по контрактам	100	19	182	18	34	12	8
Закрытие бизнеса	131	92	138	65	54	74	15

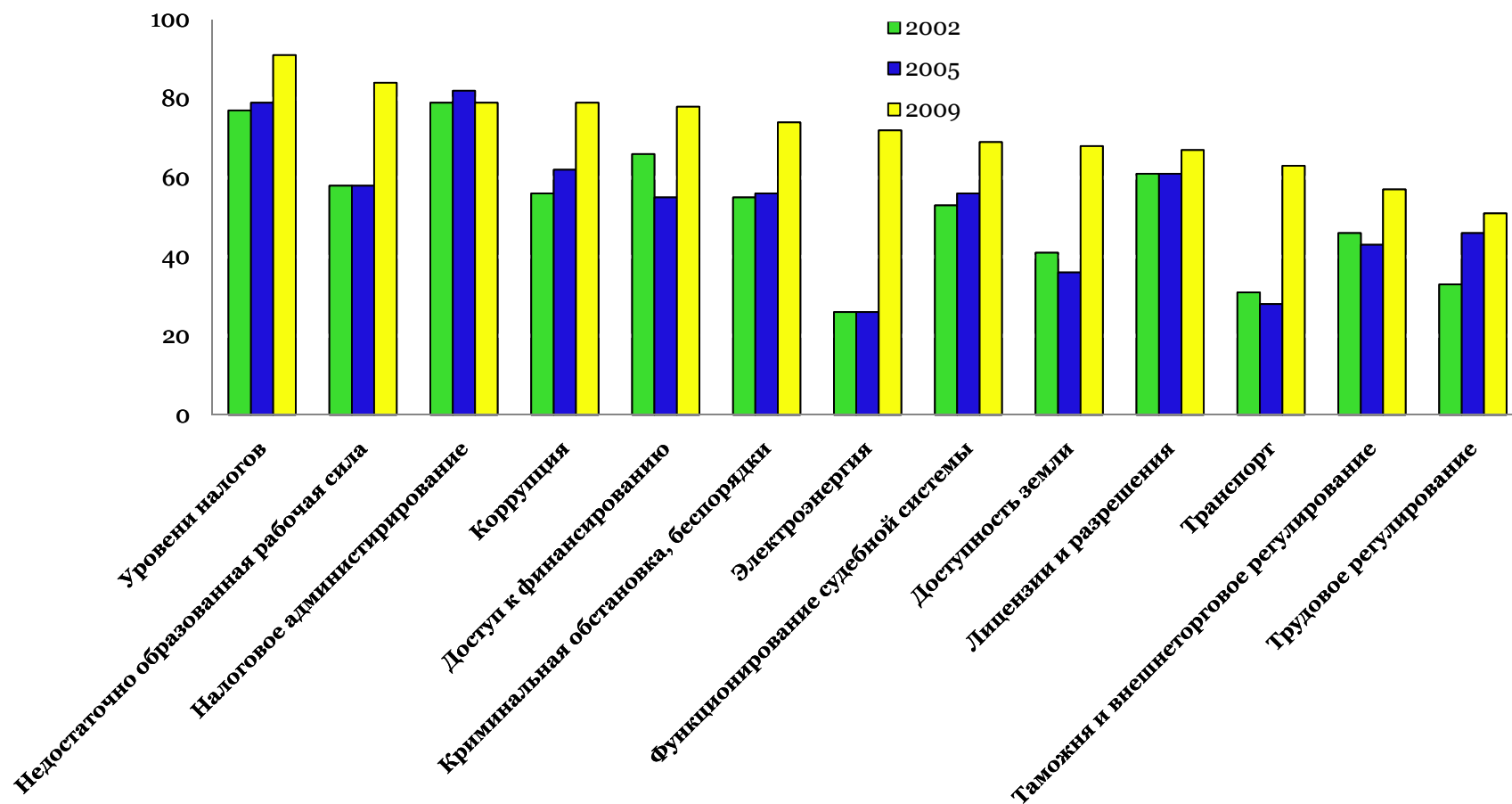
Источник: World Bank

По отчету Всемирного банка “Ведение бизнеса в 2009”, из 183 рассмотренных стран, Россия занимает **120 место** в целом (112 в 2008 году), с наихудшими показателями по ряду критериев.

Инвестиционный климат Российской Федерации

Проблемы российских и иностранных инвесторов (динамика 2002-2009)

Основные ограничения для развития бизнеса
% предприятий, указавших фактор



Источник: Российская экономическая школа.

1. Улучшение административных процедур:

- строительство производственных объектов, включая вопросы техрегулирования, в том числе строительство по европейским стандартам;
- таможенное администрирование при экспорте и импорте высокотехнологической продукции;
- сокращение отраслевых административных барьеров;
- страхование ответственности вместо получения разрешений и лицензирования.

2. Оптимизация миграционного режима.

3. Снижение роли государства: приватизация, реорганизация государственных корпораций.

4. Оптимизация процедур по доступу к инфраструктуре.

5. Селективные налоговые льготы и оптимизация возмещения НДС.

6. Совершенствование правоохранительной деятельности и судебной практики.

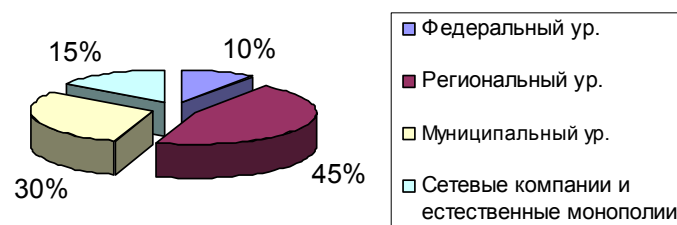
7. Системная работа по улучшению инвестиционного имиджа.

Действующая система согласования разрешительной документации

Рейтинг российских городов по индикатору получения разрешений на строительство

Город	Процедуры (кол-во)	Срок (в днях)	Стоимость (в % от ВНД на душу населения)	ПИИ в регион (млн. долл. США)
Ростов-на-Дону	22	194	272,9	655,0
Казань	23	350	396,1	387,7
Иркутск	26	304	487,4	744,9
Пермь	24	263	1060,2	434,0
Петрозаводск	28	365	270,3	250,1
Томск	44	233	502,1	1 247,6
Тверь	26	390	826,9	332,3
Санкт-Петербург	29	299	2116,2	7 467,8
Воронеж	48	1207	399,1	104,0
Москва	54	704	2612,8	27 962,7

Уровни согласования разрешительной документации (кол-во процедур на каждый уровень в % отношении)



Источник: База данных исследования «Ведение бизнеса»

Сокращение сроков реализации инвестиционных проектов

МЕРЫ:

- Передача функций по формированию земельных участков, организации и проведению торгов по их продаже, а также представлению земли без проведения торгов в аренду специальным агентам в форме учреждений с зачислением части средств от продажи или аренды земельных участков в доход таких организаций.
- Формирование промышленных площадок субъектами Российской Федерации.
- Упрощение требований к документам территориального планирования.
- Сокращение сроков проведения государственной экспертизы проектной документации и результатов инженерных изысканий.
- Устранение ограничений, связанных с отнесением проектной документации к типовой.
- Предоставление возможности получения разрешения на строительство на основании заключения негосударственной экспертизы.
- Установление ответственности за необоснованный отказ в выдаче разрешений на строительство и ввод объекта в эксплуатацию.
- Строительство промышленных объектов по стандартам Европейского союза.

Таможенное администрирование

МЕРЫ:

- Минимизация отсылочных норм, перенос регулирования с ведомственного на уровень постановлений Правительства Российской Федерации, устанавливающих четкую процедуру таможенного оформления с указанием сроков, последствий их неисполнения.
- Распространение практики подачи деклараций в электронном виде, установление запрета на отказ в приеме декларации.
- Упрощение процедуры таможенного оформления экспорта, включая сокращение объема информации и документов, представляемых при таможенном оформлении, ограничение права таможенных органов требовать дополнительные документы при таможенном оформлении, сокращение сроков оформления до 4-6 часов для машинотехнической продукции и высокотехнологичных товаров.
- Развитие механизма финансовых гарантий
- Упрощение порядка временного ввоза высокотехнологичного оборудования
- Ликвидация требования о подтверждении таможенной стоимости при экспорте товаров, в отношении которых не установлена таможенная пошлина

Снижение административных барьеров по отраслям

МЕРЫ:

- **Оптимизация функций государства при предоставлении услуг в следующих сферах:**
 - сельское хозяйство
 - строительство
 - образование
 - здравоохранение
 - промышленность
 - транспорт и связь
 - торговля и ВЭД
 - природопользование
 - рыболовство
 - земельно-имущественные отношения и регистрация прав на недвижимое имущество
 - миграция и паспортно-визовое обслуживание
- **Страхование ответственности вместо разрешений** (Законопроект «О внесении изменений в отдельные законодательные акты Российской Федерации по вопросу замены лицензирования обязательным страхованием гражданской ответственности». Законопроект предполагает формирование комплексной системы возмещения вреда, защищает интересы как государства, так и бизнеса, охватывает 5 видов деятельности (водный транспорт), но в перспективе имеется потенциал для целого ряда видов, один из них – пожарная безопасность.)
- **Установление уведомительного порядка начала предпринимательской деятельности.**
- **Переход к электронным государственным услугам.**
- **Переход к электронным государственным закупкам**
(переход на электронные торги в режиме «реального времени» при осуществлении государственных закупок.)

ПРОБЛЕМЫ:

- **Сложный механизм квотирования:**
 - на практике не выполняет функций контроля потоков неквалифицированных мигрантов (квоты перепродаются на рынке),
 - не учитывает реальных потребностей страны в иностранных трудовых ресурсах, и,
 - в то же время, является серьезным административным барьером для добросовестных инвесторов и привлечения высококвалифицированных специалистов.
- **Трудность получения разрешений на работу** (большой объем требуемой документации, чрезмерные требования, непрозрачные процедуры, длительные сроки рассмотрения заявок), **короткие сроки действия разрешений и виз.**
- **Ограничения в перемещении по стране** (необходимость постановки и снятия с учета – в 3-дневный срок – при каждом перемещении по стране, ограничение сроков и количества мест командирования, ограничения по въезду-выезду при первом сроке пребывания в стране – одноразовая 3-месячная виза – и на выезд из страны в период переоформления визы).
- **Практика применения миграционного режима не соответствует установленным законодательным нормам** (задержки выхода приказов, распоряжений, уведомлений, превышение сроков рассмотрения, дифференцированность правоприменения в различных регионах).
- **Сложность привлечения иностранных ученых и профессоров** (отсутствие соответствующей категории виз с упрощенной процедурой получения, правом длительного безвыездного пребывания и свободой перемещения в/из/по стране).

МЕРЫ:

- Снятие квот в отношении высококвалифицированных специалистов
- Льготный режим для высококвалифицированных специалистов: взаимное признание медицинских справок между странами, упрощение правил признания научных степеней и дипломов о высшем образовании, выданных зарубежными учебными заведениями.
- Возможность выдачи генерального корпоративного разрешения на привлечение иностранных работников компаниям, осуществляющим инвестиции по приоритетным проектам, определяемым постановлением Правительства Российской Федерации.
- Уменьшение сроков выдачи разрешений на работу и виз, увеличения сроков их действия до 3 лет при наличии соответствующего контракта с работодателем.
- Отмена необходимости постановки и снятия с миграционного учета при поездках внутри страны.
- Выдача иностранным работникам разрешений на работу с действием на всей территории России в случае работы специалиста в двух и более регионах страны.
- Подписание двусторонних соглашений по упрощению миграционных процедур по аналогии с Францией.

Подключение к объектам инфраструктуры

ПРОБЛЕМЫ:

Законодательство содержит только общие направления регламентации присоединения к объектам инфраструктуры, позволяющие коммунальным организациям на законных основаниях злоупотреблять своим монопольным положением (за исключением электрических сетей в части малого бизнеса), это приводит к следующим негативным последствиям на практике:

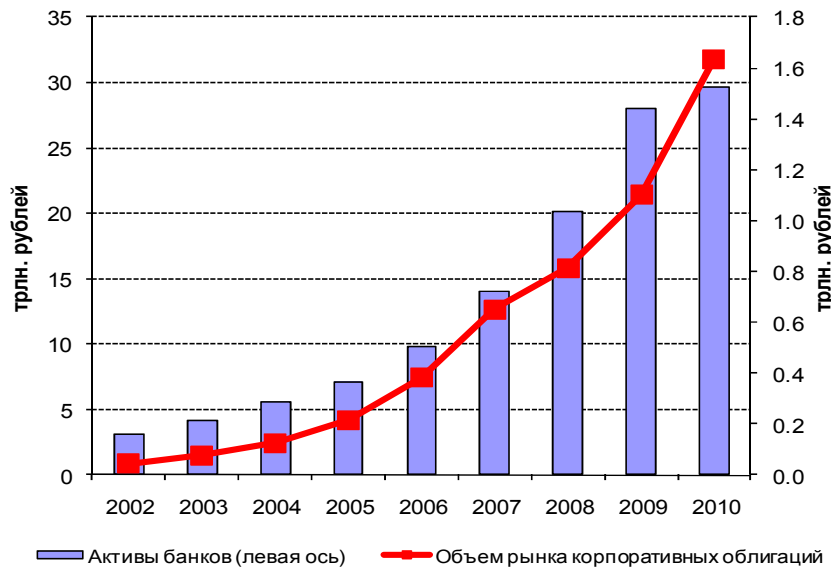
- отказ в присоединении объекта инвестора;
- навязывание инвестору дополнительных обязательств (100% предоплата, сооружение за счет инвестора объектов за пределами участка инвестора, навязывание дополнительных услуг и др.);
- нарушение сроков присоединения со стороны коммунальных и электросетевых организаций;
- предоставление коммунальными организациями не соответствующих действительности предварительных технических условий на этапе формирования земельного участка;
- отсутствие ответственности за фактические нарушения договорных обязательств коммунальных организаций.

Подключение к объектам инфраструктуры

МЕРЫ:

1. Устранить пробелы в законодательстве допускающие нарушение коммунальными организациями (сетевыми организациями) законных интересов инвесторов в процессе подключения.
2. Разработать и принять правила недискриминационного доступа к коммунальным услугам и типовые договоры присоединения к объектам инфраструктуры.
3. Ужесточить ответственность за нарушения требований законодательства коммунальными организациями (сетевыми компаниями).
4. Конкретизировать перечень расходов коммунальных организаций относимых к плате за подключение и к тарифу на оказание самой услуги.
5. По результатам принятия необходимых нормативных актов провести информационную кампанию по доведению до инвесторов их основных положений.

Экономическая стабильность и финансовый сектор



- Низкая инфляция – синоним макроэкономической стабильности: ее замедление ведет к росту длительности заимствований, то есть «удлиняет» деньги и расширяет горизонты инвестирования, ее ускорение часто имеет обратный эффект;
- Улучшение экономической ситуации привело к тому, что с 2005 года в стране начал развиваться рынок полноценного ипотечного кредитования.

- Экономический рост тесно связан с развитием финансовых рынков – за период с января 2002 по январь 2010 рост активов банковской системы и займов корпоративного сектора превзошли рост ВВП в 2 и 8 раза соответственно;
- Первые же признаки стабилизации ситуации в экономике страны летом 2009 привели к взрывному росту долговых заимствований на внутреннем рынке (455 млрд. рублей из общего прироста в 533 млрд. пришлось на период с 1.06.2009 по 1.01.2010).

